

Cuisson modulaire Sauteuse basculante automatique électrique 80L, fond duomat

REPÈRE # _____

MODELE # _____

NOM # _____

SIS # _____

AIA # _____

**391146 (E9BREHDOFM)**Sauteuse basculante
électrique automatique 80 l,
fond DUOMAT

Description courte

Repère No. _____

Fabriquée en acier inox 20/10ème. Éléments de chauffage infrarouge positionnés en dessous de la surface de cuisson. Surface de cuisson Duomat, alliage de différents inox en un seul bloc. Peut être installée en suspendu. Comprend un mécanisme d'inclinaison automatique, le couvercle à double paroi est en acier inoxydable. La température de cuisson peut être réglée par thermostat. Panneau extérieur en acier inoxydable avec finition Scotch-Brite. Bords latéraux à angle droit pour permettre un assemblage parfait de jonction entre les unités. Boutons de réglage conçus pour résister aux éclaboussures. Thermostat réglable de 120° à 300°C

Caractéristiques principales

- Sauteuse idéale pour faire sauter, faire pocher, cuire à la vapeur, faire bouillir, cuire à l'étouffé et pour la cuisson en sauce.
- La surface de cuisson « Duomat » permet d'exécuter une cuisson humide ou une cuisson sèche.
- Cuve et couvercle double paroi pour minimiser la dispersion de chaleur.
- Éléments de chauffage infrarouge montés sous la surface de cuisson
- Couvercle à double paroi, isolé en inox 20/10.
- Température de cuisson réelle ajustée au moyen d'un thermostat réglable.
- Énergie contrôlée par régulateur.
- Mécanisme à basculement automatique permettant de faciliter le vidage.
- Grandes surfaces lisses, faciles d'accès pour le nettoyage.
- Boutons de réglage conçus pour résister aux infiltrations d'eau.
- [NOT TRANSLATED]

Construction

- Surface de cuisson avec fond Duomat : un alliage de 10 mm d'épaisseur résultant de la combinaison de 2 inox différents et permettant une meilleure stabilité thermique et une meilleure résistance à la corrosion.
- Toutes les surfaces intérieures de la marmite sont arrondies et polies.
- Panneaux extérieurs en acier inox avec fini Scotch-Brite
- Le modèle possède des bords à angle droit permettant un assemblage à joints lisses entre les éléments, éliminant ainsi les espaces et les pièges à salissure.
- Certification IPX5 relative à la résistance à l'eau.
- Capacité utile de la cuve 66 litres

Développement durable



- Calorifugé : rayonnement thermique limité et faible consommation énergétique.

APPROBATION: _____

Accessoires en option

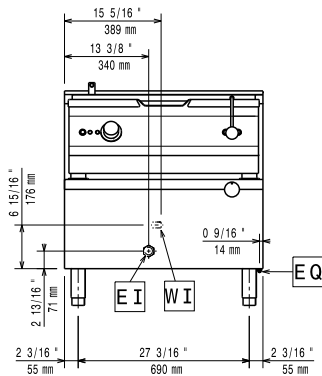
- | | | |
|---|------------|--------------------------|
| • Kit 2 pieds anti basculement pour fixation au sol (à positionner en diagonal : un à l'avant et l'autre à l'arrière) | PNC 206136 | <input type="checkbox"/> |
| • Plinthe frontale hauteur 100 mm pour élément de 800 mm | PNC 206148 | <input type="checkbox"/> |
| • Plinthe frontale hauteur 100 mm pour élément de 1000 mm | PNC 206150 | <input type="checkbox"/> |
| • Plinthe frontale hauteur 100 mm pour élément de 1200 mm | PNC 206151 | <input type="checkbox"/> |
| • Plinthe frontale hauteur 100 mm pour élément de 1600 mm | PNC 206152 | <input type="checkbox"/> |
| • Plinthe frontale hauteur 180 mm pour élément de 800 mm | PNC 206176 | <input type="checkbox"/> |
| • Plinthe frontale hauteur 180 mm pour élément de 1000 mm | PNC 206177 | <input type="checkbox"/> |
| • Plinthe frontale hauteur 180 mm pour élément de 1200 mm | PNC 206178 | <input type="checkbox"/> |
| • Plinthe frontale hauteur 180 mm pour élément de 1600 mm | PNC 206179 | <input type="checkbox"/> |
| • Couple de plinthes latérales hauteur 180 mm | PNC 206180 | <input type="checkbox"/> |
| • 2 panneaux de conduit de service (adossé - 1 côté) | PNC 206181 | <input type="checkbox"/> |
| • Couple de panneaux conduit de service (dos à dos - central) | PNC 206202 | <input type="checkbox"/> |
| • Kit 4 pieds pour installation sur socle maçonné de 100 mm | PNC 206210 | <input type="checkbox"/> |
| • Mître pour élément 800mm | PNC 206304 | <input type="checkbox"/> |
| • Panneaux arrière 800 mm | PNC 206374 | <input type="checkbox"/> |
| • Panneaux arrière 1000 mm | PNC 206375 | <input type="checkbox"/> |
| • Panneaux arrière 1200 mm | PNC 206376 | <input type="checkbox"/> |
| • Chariot à cuve relevable et extractible | PNC 922403 | <input type="checkbox"/> |



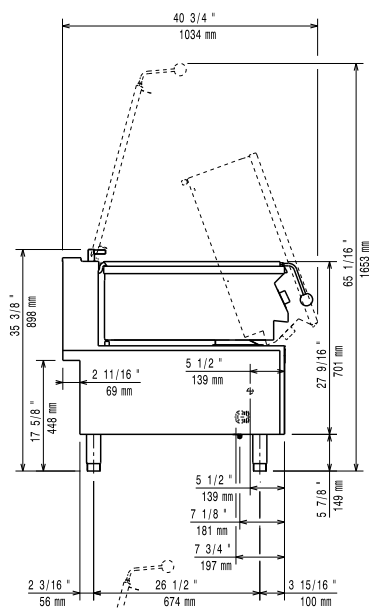
Electrolux
PROFESSIONAL

Cuisson modulaire Sauteuse basculante automatique électrique 80L, fond duomat

Avant

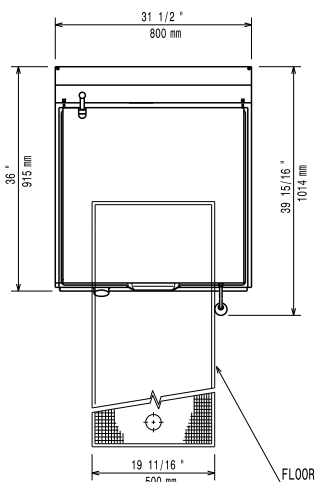


Côté



CWII = Raccordement eau froide
EI = Connexion électrique

Dessus



Électrique

Voltage : 380-400 V/3N ph/50-60 Hz
Total Watts : 13 kW

Informations générales

Profondeur surface cuisson : 565 mm
Largeur surface cuisson : 680 mm
Hauteur de cuve interne : 180 mm
Capacité de cuve, maxi : 80 lt
Température de fonctionnement MINI : 80 °C
Température de fonctionnement MAXI : 300 °C
Poids net : 150 kg
Poids brut : 155 kg
Hauteur brute : 1080 mm
Largeur brute : 1020 mm
Profondeur brute : 860 mm
Volume brut : 0.95 m³
Groupe de certification: EBP9A1

No clearance needed on rear sides of unit if wall is of non combustible type. If wall is combustible, minimum 50 mm wall clearance should be maintained.